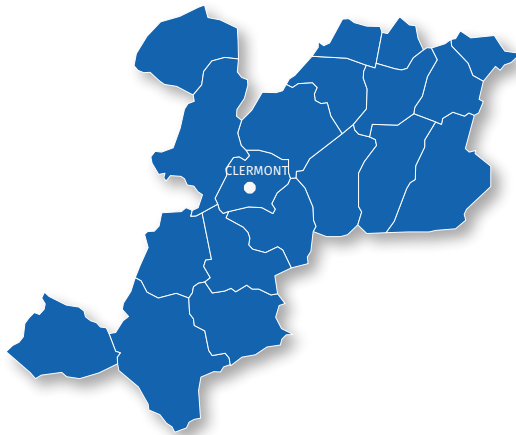


# CC du Clermontois



**SUPERFICIE**  
**156**  
km<sup>2</sup>

**COMMUNES**  
**19**

**POPULATION TOTALE \***  
**37 378**  
hab

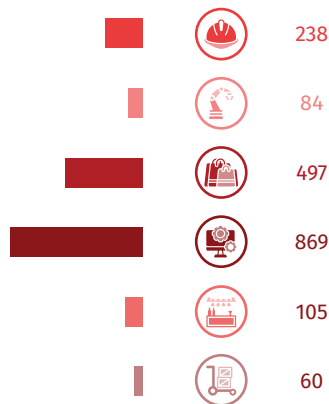
**NB DE MÉNAGES \***  
**15 434**

**POPULATION ACTIVE**  
(15-64 ANS) \*  
**18 112**  
hab

\* Source : INSEE 2016

## Les entreprises

Source : INSEE 2018



**Total des établissements : 1 853**



BTP



Commerce



Industrie



Service



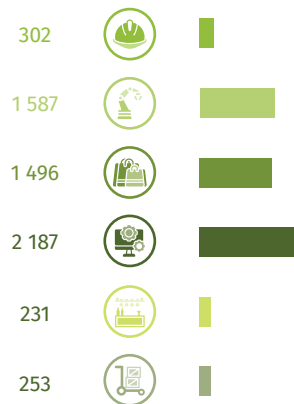
Café, hôtel, restaurant



Transport / Logistique

## L'emploi


Source : URSSAF 2018



**Total des effectifs salariés : 6 056**

## La démographie d'entreprise

Source : INSEE 2018



**Densité entrepreneuriale**  
(Nb de créations pour 10 000 hab.)

EPCI      RÉGION

58,9

65,9